



ТЕРРИТОРИАЛЬНЫЙ ОРГАН
ФЕДЕРАЛЬНОЙ СЛУЖБЫ
ГОСУДАРСТВЕННОЙ СТАТИСТИКИ
ПО ЛИПЕЦКОЙ ОБЛАСТИ

О ХОДЕ УБОРКИ УРОЖАЯ

на 1 ноября 2024 года

СОДЕРЖАНИЕ

Посевные площади основных сельскохозяйственных культур	3
Структура посевной площади сельскохозяйственных культур по видам	4
Структура посевных площадей под урожай 2024 года по категориям хозяйств	5
Сведения об уборной площади основных сельскохозяйственных культур	6
Валовый сбор основных сельскохозяйственных культур в хозяйствах всех категорий	8
Структура производства основных сельскохозяйственных культур	10
Урожайность основных сельскохозяйственных культур в сельхозорганизациях	11
Урожайность зерновых и зернобобовых культур (без кукурузы) в сельхозорганизациях	12

ПОСЕВНЫЕ ПЛОЩАДИ ОСНОВНЫХ СЕЛЬСКОХОЗЯЙСТВЕННЫХ КУЛЬТУР

в хозяйствах всех категорий

ЛИПЕЦКСТАТ

Под урожай 2024 года, тыс. гектаров

Вся посевная площадь **1 387.0**



Зерновые и зернобобовые культуры (включая кукурузу)

769.7



Подсолнечник на зерно

164.5



Сахарная свекла

115.7



Картофель

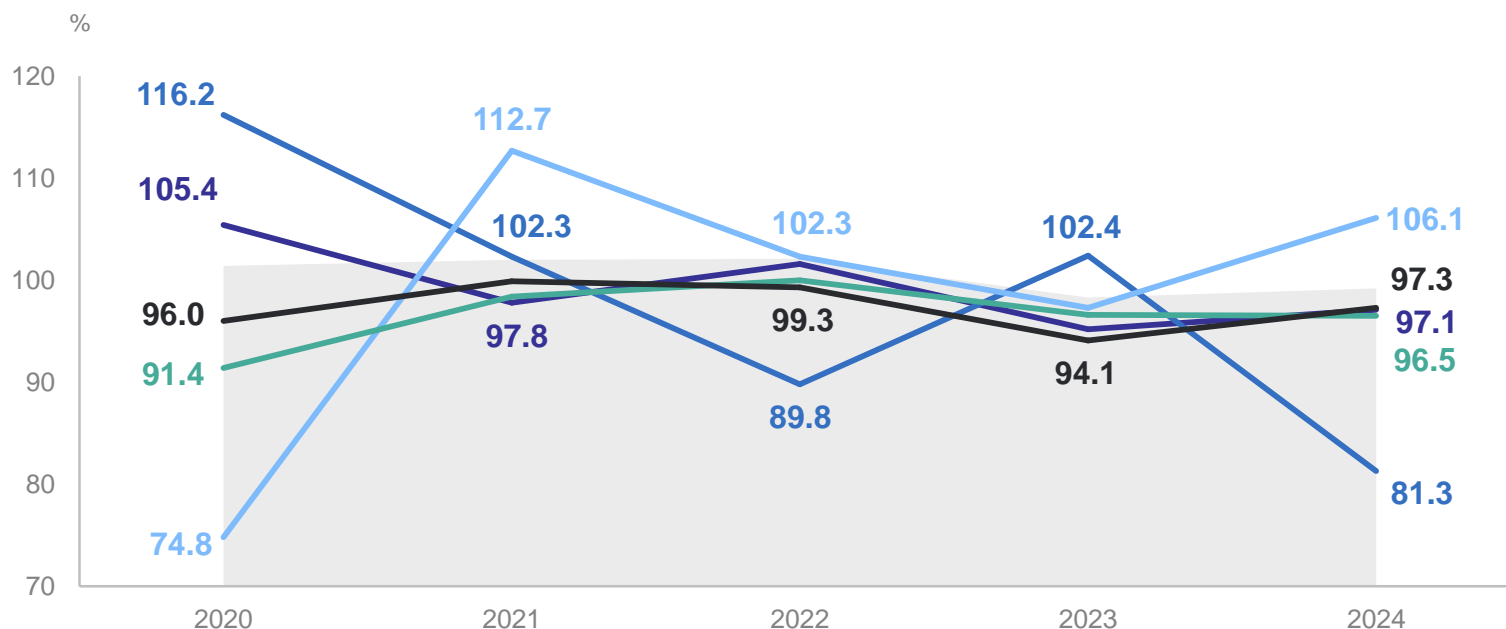
22.4



Овощи

5.2

Изменение посевной площади сельскохозяйственных культур по видам, в % к предыдущему году

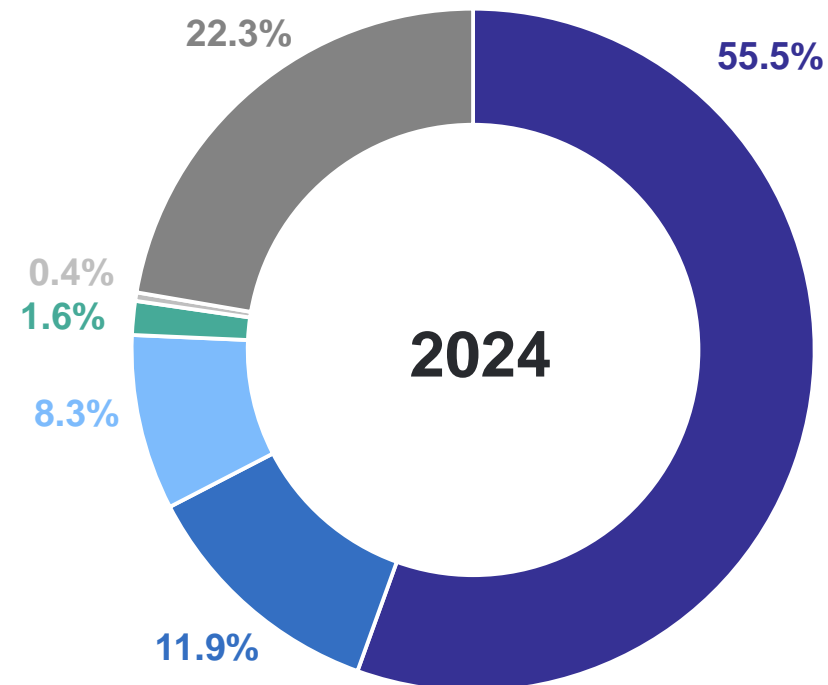
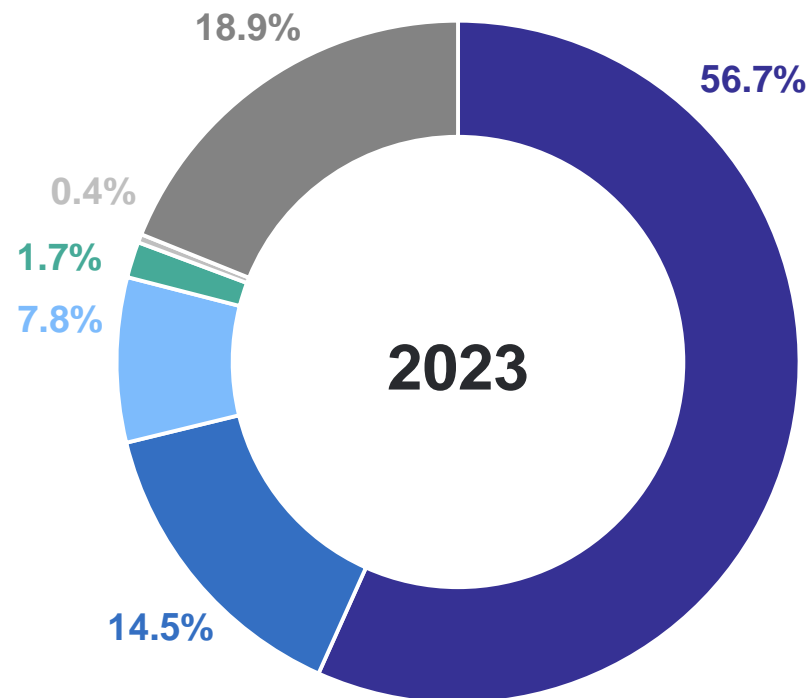


● Вся посевная площадь ■ Зерновые и зернобобовые культуры (включая кукурузу) ■ Подсолнечник на зерно ■ Сахарная свекла ■ Картофель ■ Овощи

СТРУКТУРА ПОСЕВНОЙ ПЛОЩАДИ СЕЛЬСКОХОЗЯЙСТВЕННЫХ КУЛЬТУР ПО ВИДАМ

в хозяйствах всех категорий, в % от всей посевной площади

ЛИПЕЦКСТАТ



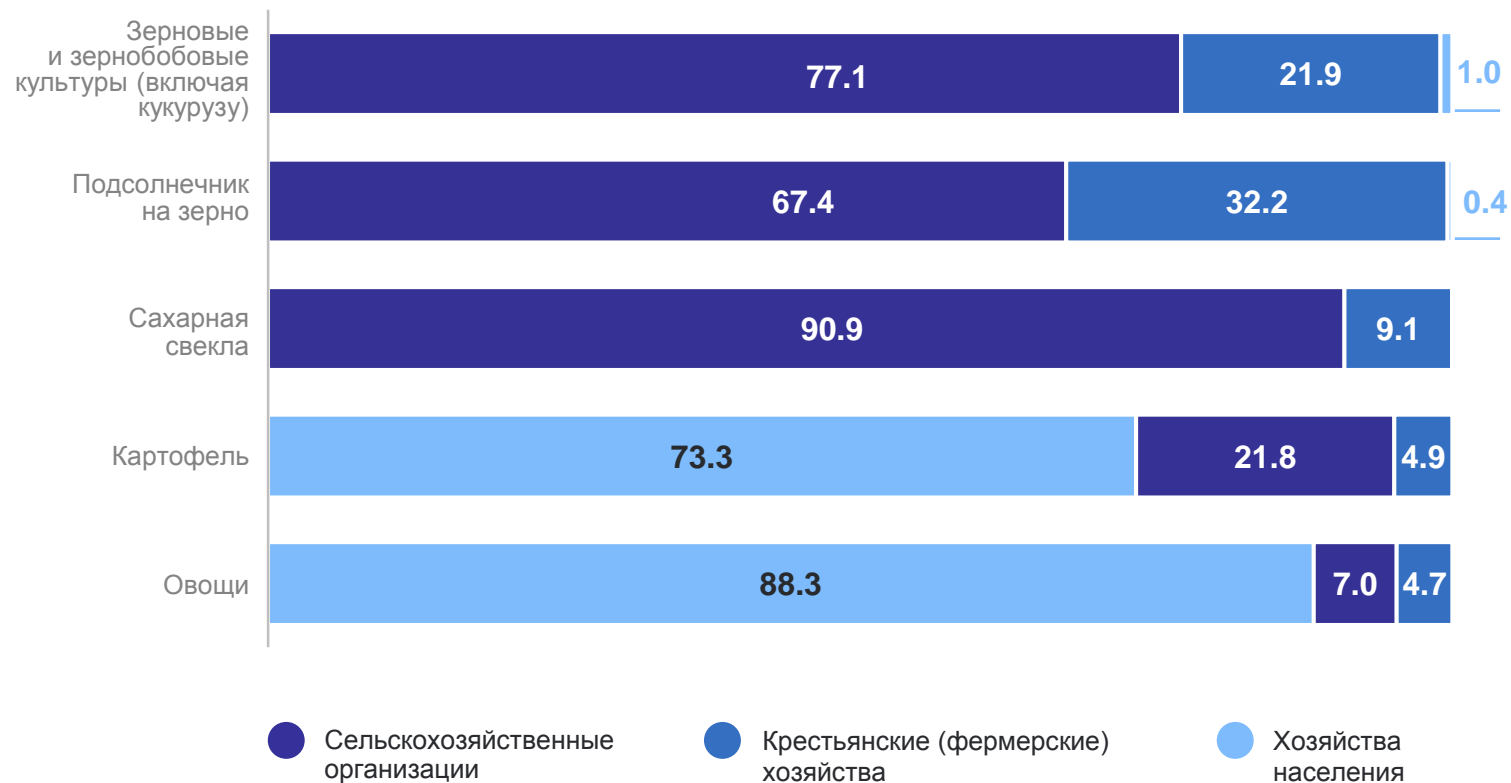
● Зерновые и зернобобовые культуры ● Подсолнечник на зерно ● Сахарная свекла ● Картофель ● Овощи ● Прочие культуры

СТРУКТУРА ПОСЕВНЫХ ПЛОЩАДЕЙ ПОД УРОЖАЙ 2024 ГОДА ПО КАТЕГОРИЯМ ХОЗЯЙСТВ

В хозяйствах всех
категорий, тыс. гектаров



Структура посевной площади,
в % от хозяйств всех категорий



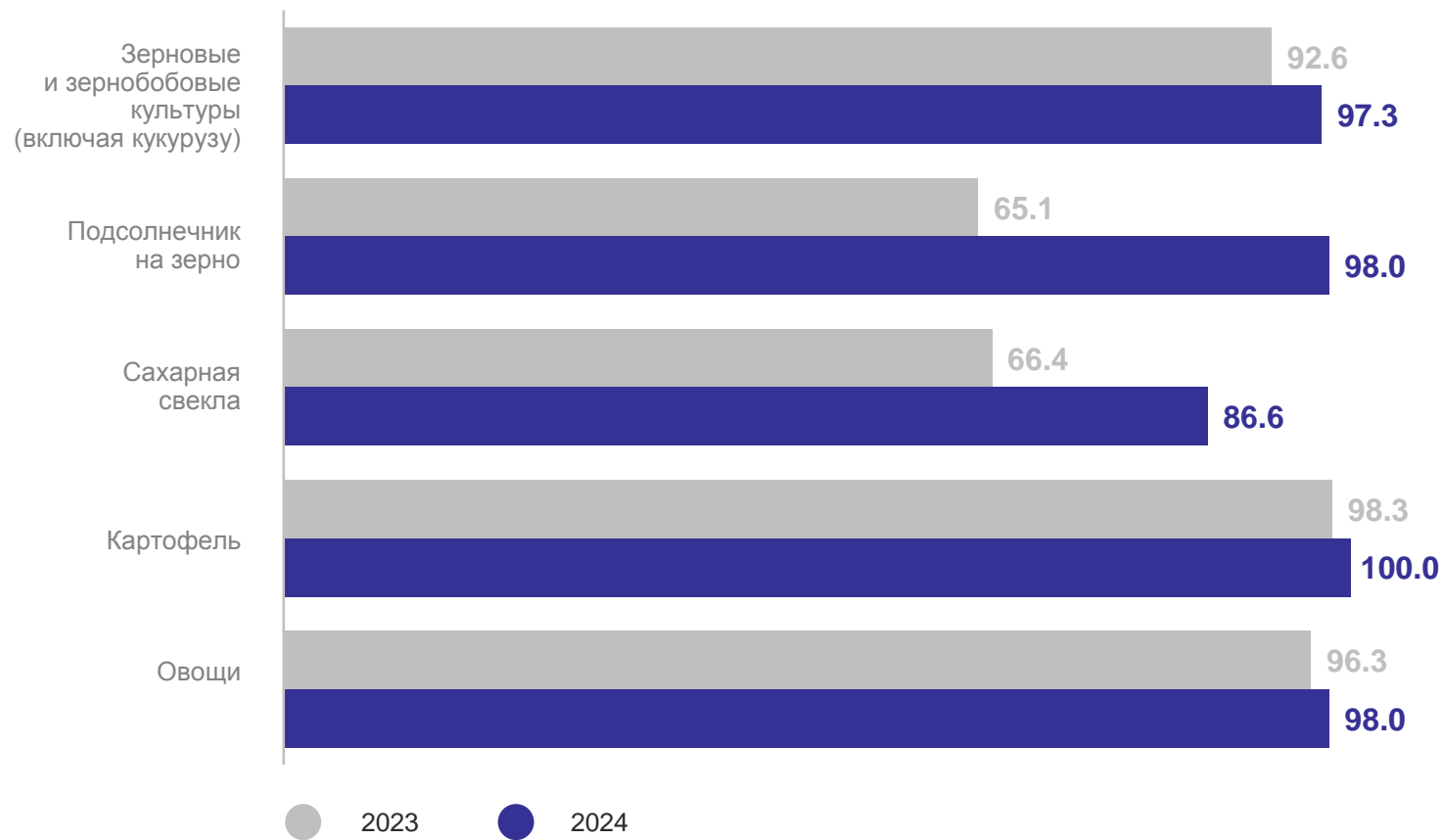
СВЕДЕНИЯ ОБ УБРАННОЙ ПЛОЩАДИ ОСНОВНЫХ СЕЛЬСКОХОЗЯЙСТВЕННЫХ КУЛЬТУР

в хозяйствах всех категорий

Убранная площадь на 1 ноября
2024 года, тыс. гектаров



Убранная площадь на 1 ноября соответствующего года,
в % к общей площади посева (посадки)



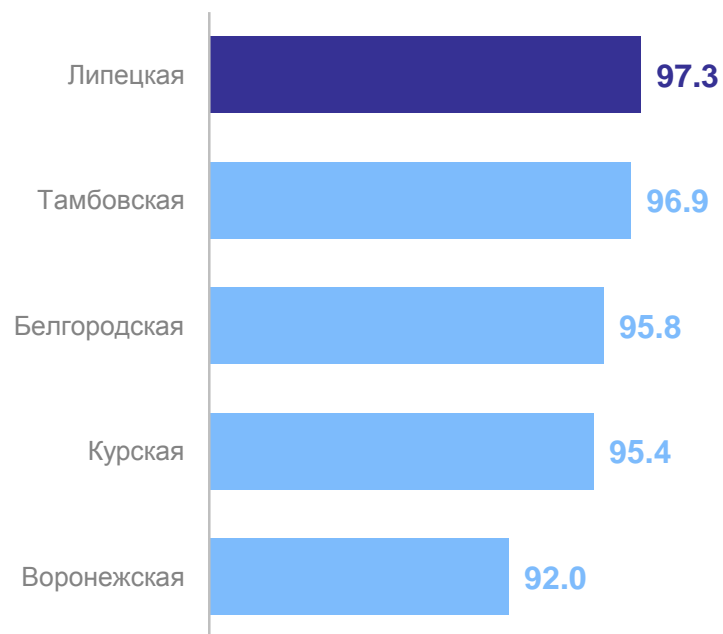
СВЕДЕНИЯ ОБ УБРАННОЙ ПЛОЩАДИ ОСНОВНЫХ СЕЛЬСКОХОЗЯЙСТВЕННЫХ КУЛЬТУР

в хозяйствах всех категорий на 1 ноября 2024 года по областям Центрального Черноземья, в % к площади посева (посадки)



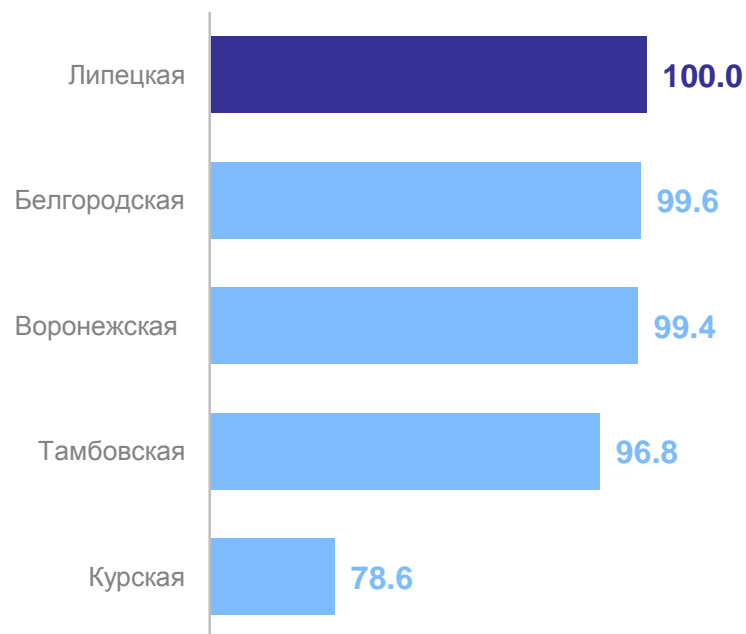
Зерновые и зернобобовые культуры (включая кукурузу)

1 Место среди областей Центрального Черноземья



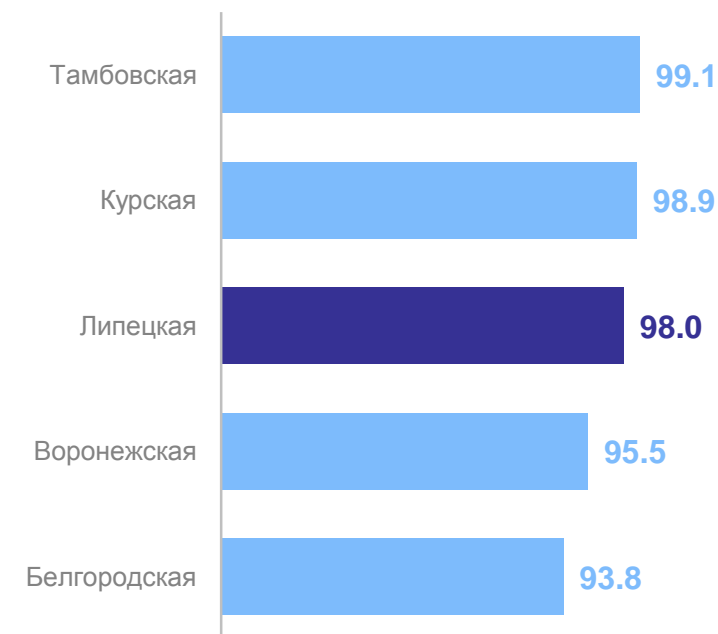
Картофель

1 Место среди областей Центрального Черноземья



Овощи

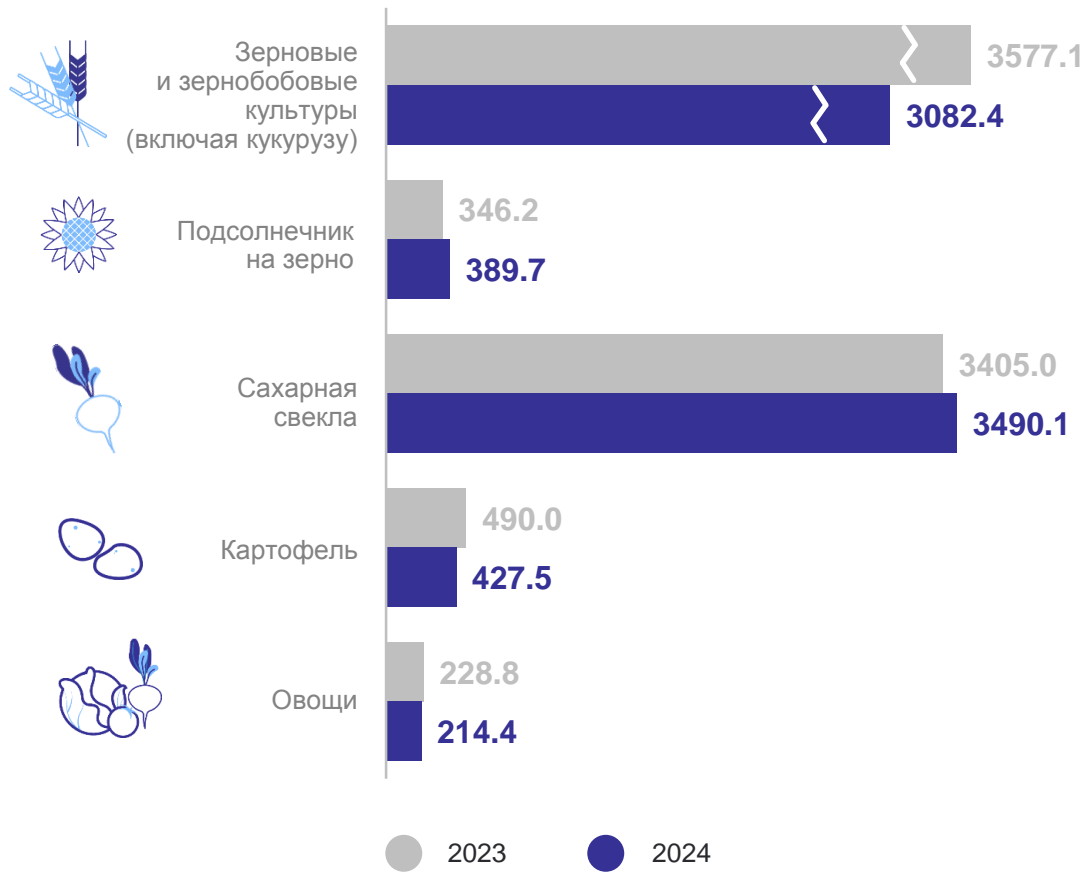
3 Место среди областей Центрального Черноземья



ВАЛОВОЙ СБОР ОСНОВНЫХ СЕЛЬСКОХОЗЯЙСТВЕННЫХ КУЛЬТУР В ХОЗЯЙСТВАХ ВСЕХ КАТЕГОРИЙ

на 1 ноября соответствующего года

Валовой сбор,
тыс. тонн



Изменение валового сбора,
в % к предыдущему году



ВАЛОВЫЙ СБОР ОСНОВНЫХ СЕЛЬСКОХОЗЯЙСТВЕННЫХ КУЛЬТУР В ХОЗЯЙСТВАХ ВСЕХ КАТЕГОРИЙ

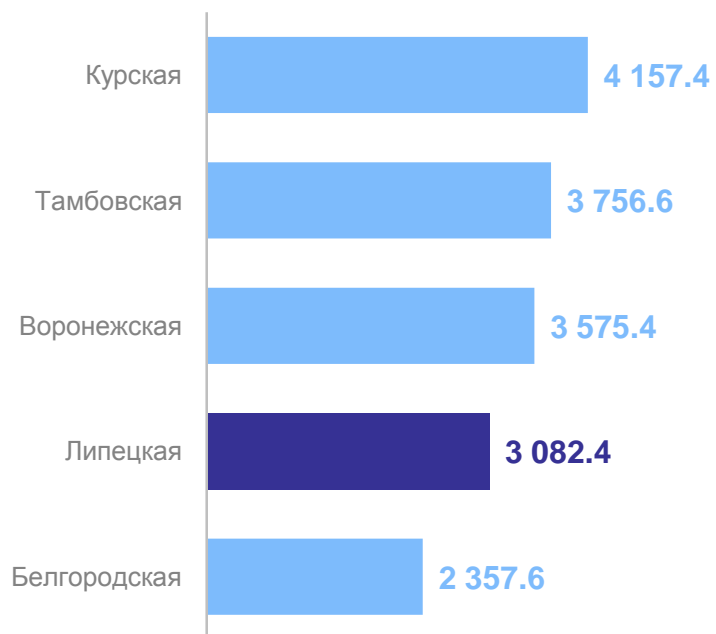
ЛИПЕЦКСТАТ

на 1 ноября 2024 года по областям Центрального Черноземья, тыс. тонн



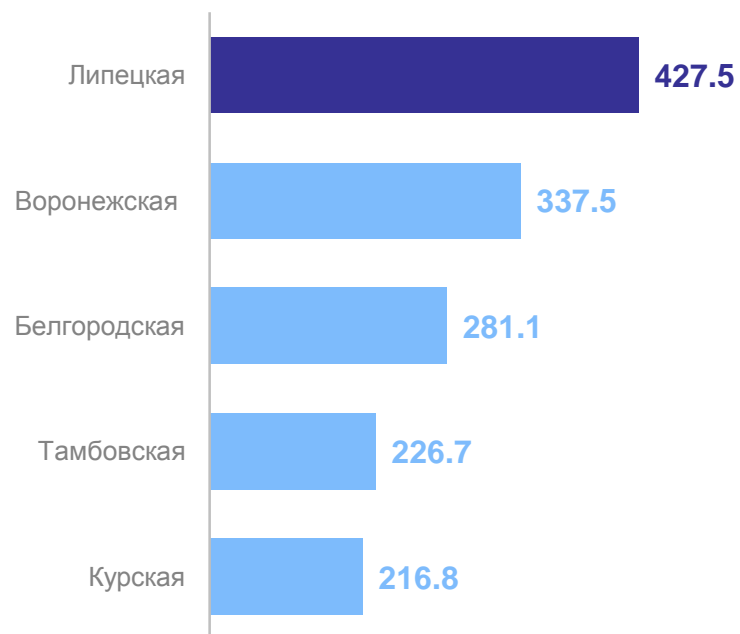
Зерновые и зернобобовые культуры (включая кукурузу)

4 Место среди областей Центрального Черноземья



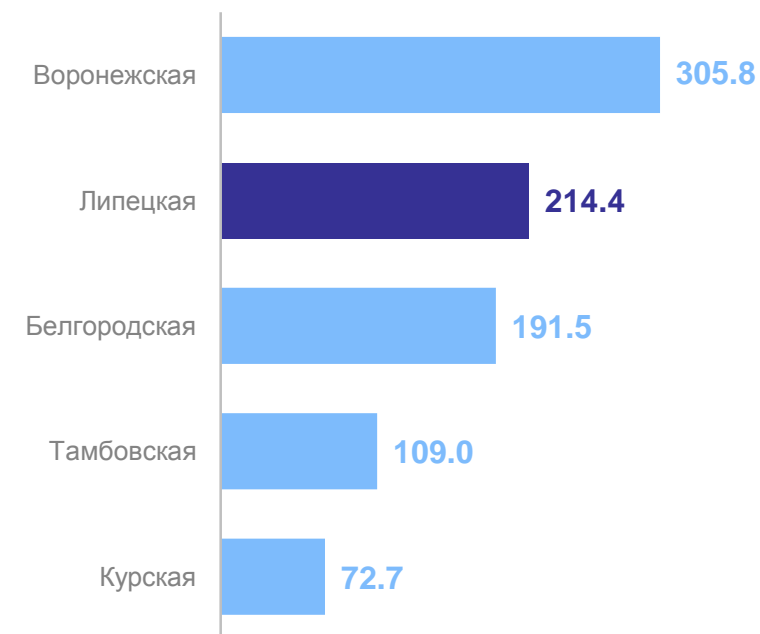
Картофель

1 Место среди областей Центрального Черноземья



Овощи

2 Место среди областей Центрального Черноземья



СТРУКТУРА ПРОИЗВОДСТВА ОСНОВНЫХ СЕЛЬСКОХОЗЯЙСТВЕННЫХ КУЛЬТУР

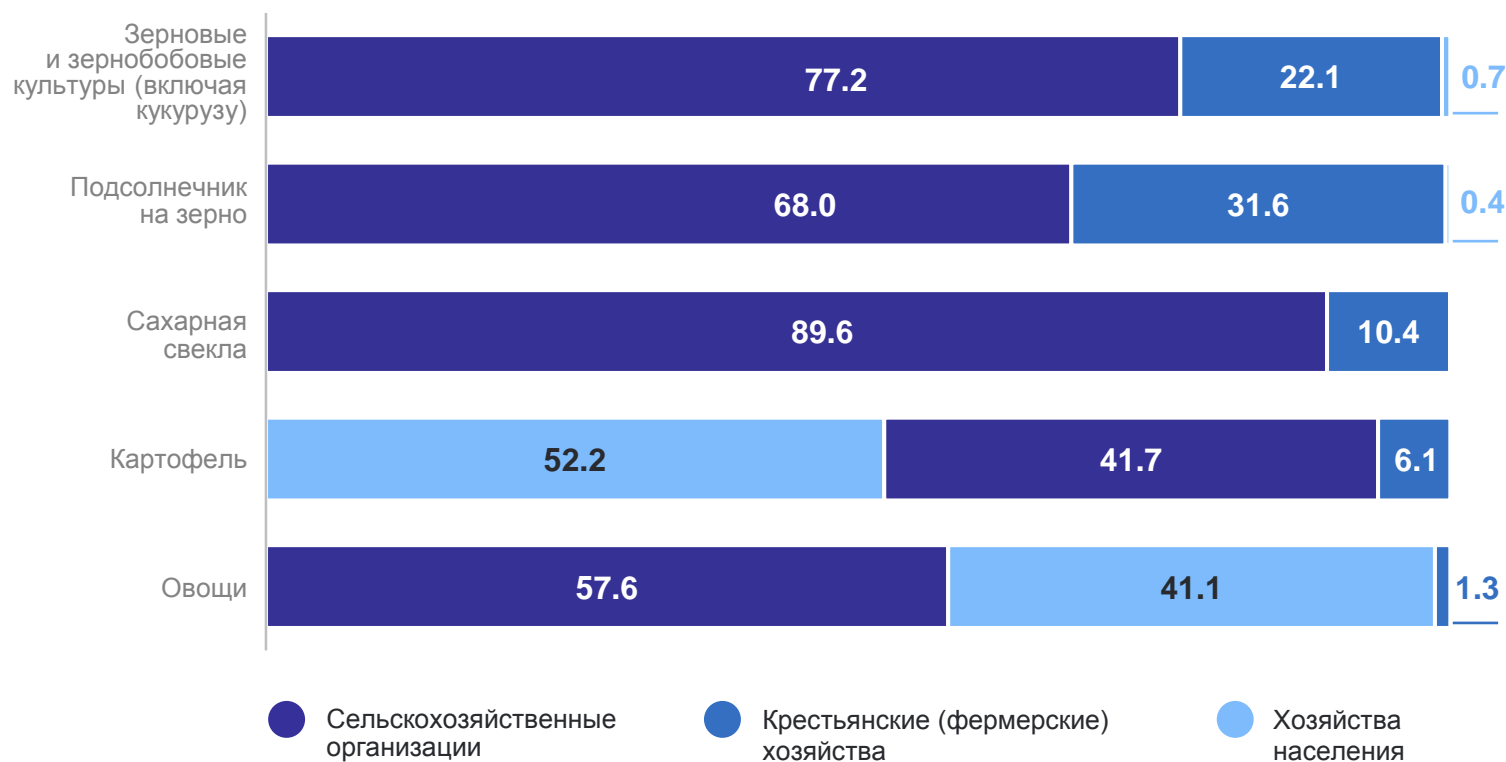
по категориям хозяйств на 1 ноября 2024 года

ЛИПЕЦКСТАТ

В хозяйствах всех категорий, тыс. тонн



Структура производства основных сельскохозяйственных культур, в % от хозяйств всех категорий



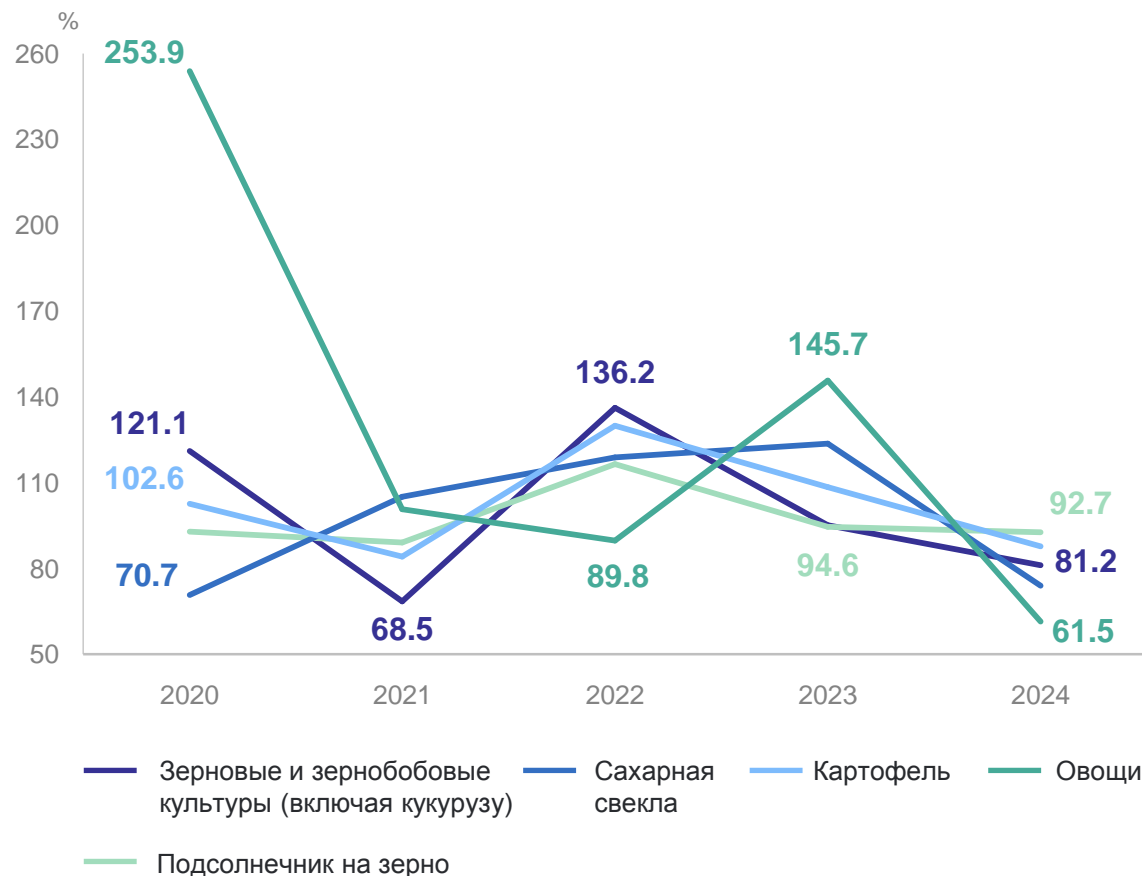
УРОЖАЙНОСТЬ ОСНОВНЫХ СЕЛЬСКОХОЗЯЙСТВЕННЫХ КУЛЬТУР В СЕЛЬХОЗОРГАНИЗАЦИЯХ

на 1 ноября соответствующего года

Урожайность,
центнеров с 1 гектара



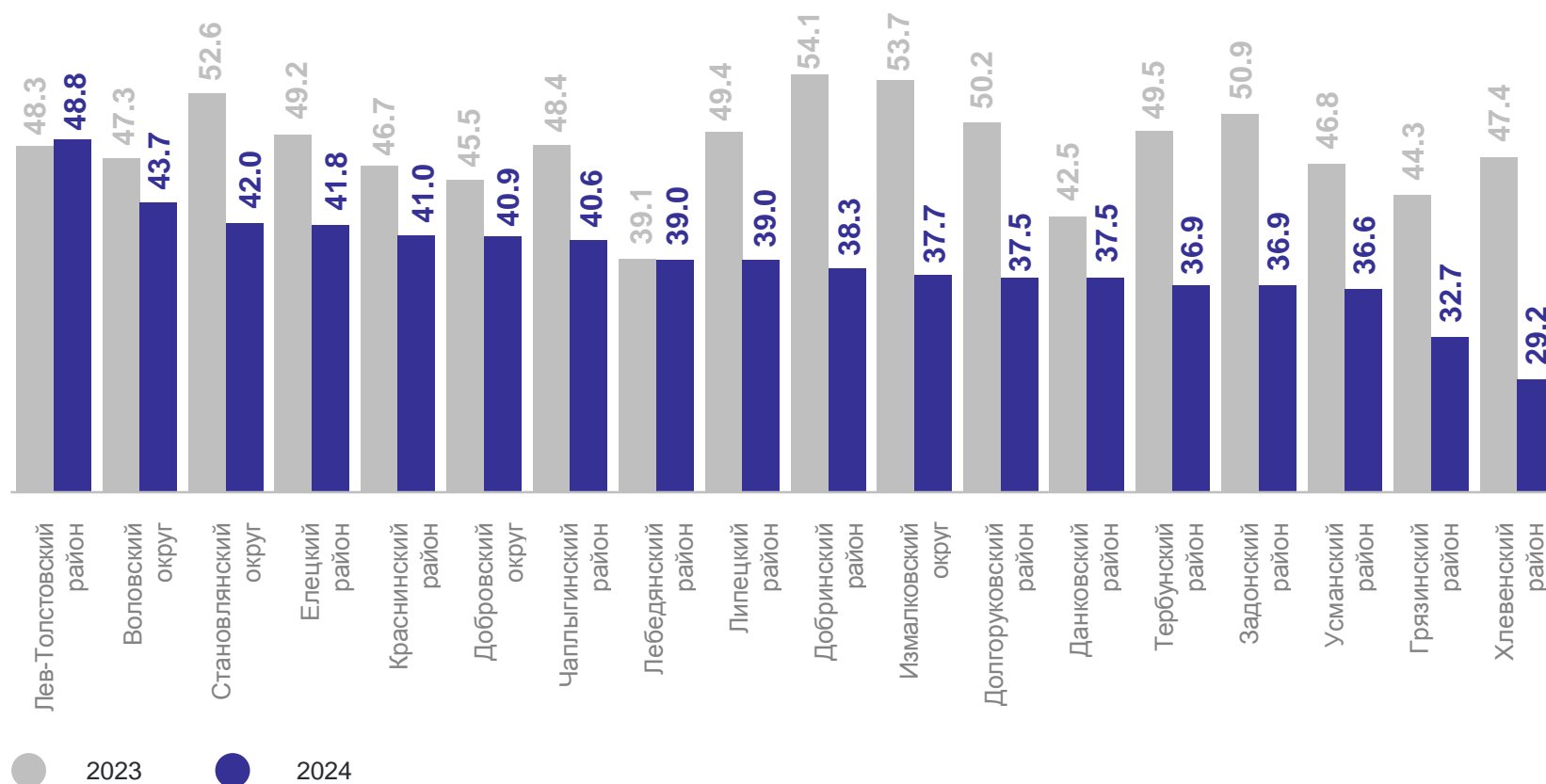
Изменение урожайности,
в % к предыдущему году



УРОЖАЙНОСТЬ ЗЕРНОВЫХ И ЗЕРНОБОБОВЫХ КУЛЬТУР (БЕЗ КУКУРУЗЫ) В СЕЛЬХОЗОРГАНИЗАЦИЯХ

на 1 ноября соответствующего года по муниципальным образованиям*, центнеров с 1 гектара

Урожайность,
центнеров с 1 гектара

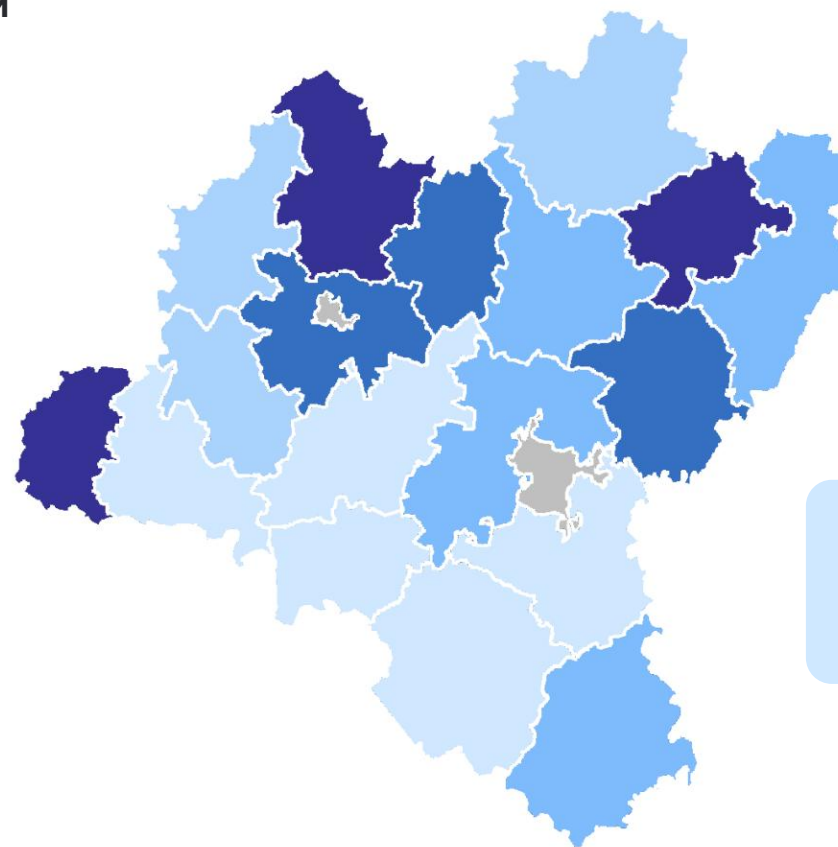


* В разрезе муниципальных районов и округов.

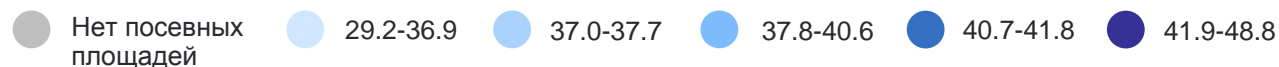
УРОЖАЙНОСТЬ ЗЕРНОВЫХ И ЗЕРНОБОБОВЫХ КУЛЬТУР (БЕЗ КУКУРУЗЫ) В СЕЛЬХОЗОРГАНИЗАЦИЯХ

на 1 ноября 2024 года по муниципальным образованиям*, центнеров с 1 гектара

Муниципальные образования Липецкой области с наибольшими и наименьшими значениями



7 муниципальных районов и округов значение показателя **больше**, чем по Липецкой области



* В разрезе муниципальных районов и округов.